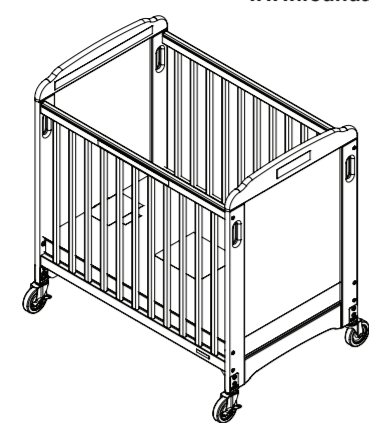




5216 Portside Dr.
Medina, OH 44256 USA
Telephone: 1-330-722-5033
Fax: 1-330-722-5037
www.foundations.com

**FIRST RESPONDER™
EVACUATION CRIB
MODEL 2632047**



**FIRST RESPONDER™
ÉVACUATION CRÈCHE
MODEL 2632047**

Copyright © Foundations Worldwide, Inc. 2017 All rights reserved.

PATENTS / BREVETS / PATENTES: www.foundations.com/patents

AD20014E

ASSEMBLY ASSISTANCE / GUIDE D'ASSEMBLAGE

IMPORTANT: Read all instructions BEFORE assembly and use of crib. Retain for future reference. **IMPORTANT : Lisez toutes les instructions AVANT l'assemblage et l'utilisation du lit de bébé. Conservez ces instructions pour référence future.**

Foundations strives for the highest quality in our products but occasionally a missing part or problem can occur during assembly. If any parts are missing or broken or you need assistance with assembly, DO NOT return the product to your dealer. Go to our website at www.foundations.com or call Foundations for assistance at 1-330-722-5033 (Monday through Friday, 9:00 a.m. - 4:00 p.m. Eastern Time). Please have the model number and manufacture date available when you call or write us at: Foundations, 5216 Portside Dr., Medina, OH 44256

Foundations s'efforce d'offrir des produits de la plus haute qualité; toutefois, il peut arriver qu'une pièce manque ou qu'un problème survienne lors de l'assemblage. Si des pièces sont manquantes ou endommagées, ou si vous avez besoin d'aide pour l'assemblage, NE RETOURNEZ PAS le produit à votre détaillant. Veuillez visiter notre site Web à www.foundations.com ou communiquer avec Foundations pour obtenir de l'aide au 1-330-722-5033 (du lundi au vendredi, de 9 h à 16 h, heure de l'Est). Veuillez avoir en main le numéro de modèle et la date de fabrication lorsque vous appelez ou lorsque vous nous écrivez à l'adresse suivante: Foundations, 5216 Portside Dr., Medina, OH 44256

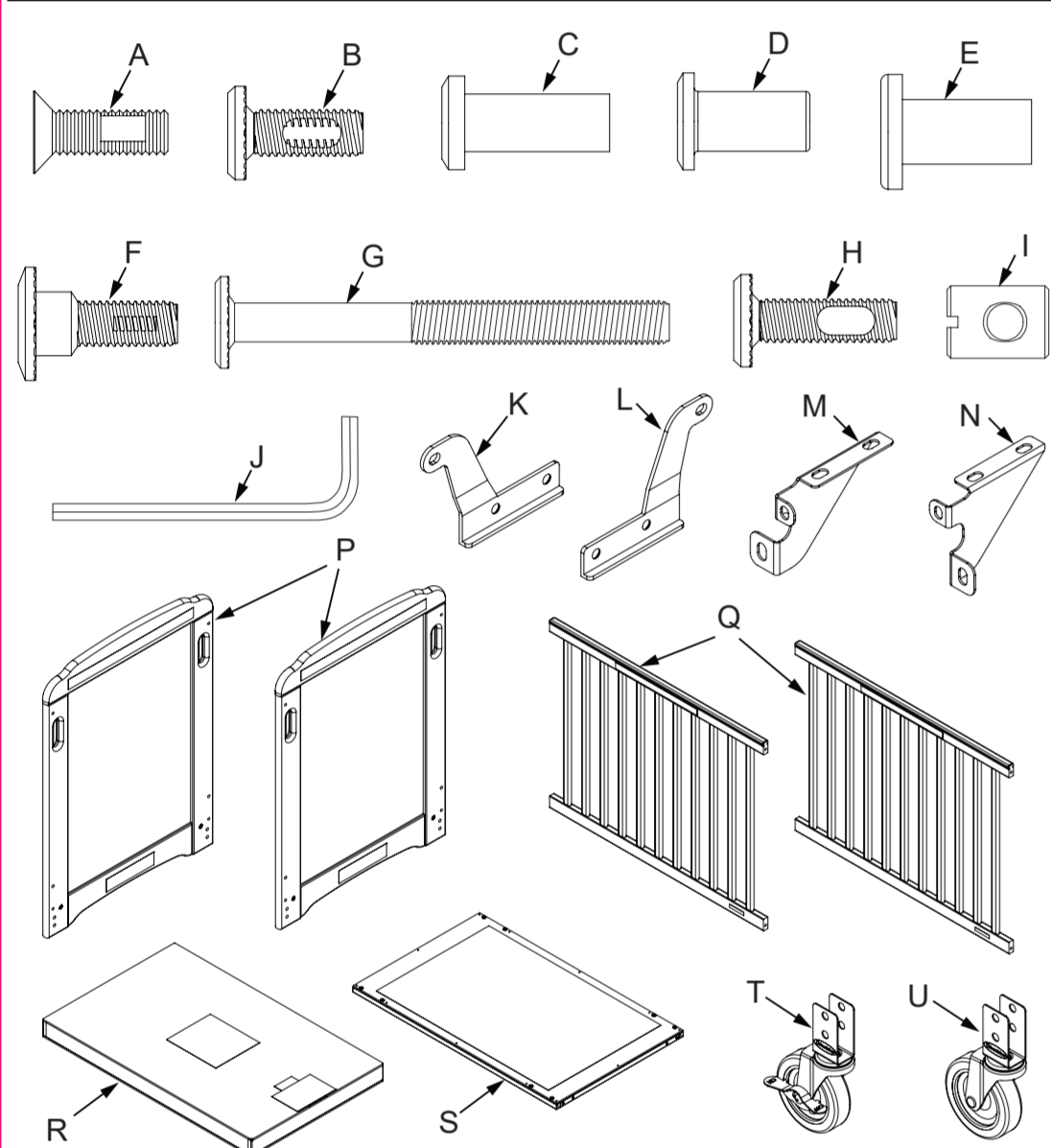
ASSEMBLY INSTRUCTIONS / INSTRUCTIONS D'ASSEMBLAGE

- Adult assembly required.
- Read all instructions BEFORE assembly and USE of product.
- Unpack carton, remove packing materials, including polybag. Identify and check all parts.
- Assemblage par un adulte requis.
- Lire toutes les instructions AVANT l'assemblage et l'utilisation du produit.
- Déballer le carton et retirez tous les matériaux d'emballage, y compris le sac en plastique. Identifiez et vérifiez toutes les pièces.

SUGGESTED TOOLS / OUTILS SUGGÉRÉS

#2 Phillips and Straight Screwdriver / Tournevis Phillips n° 2 et tournevis à tête plate.

CRIB PARTS AND HARDWARE / PIÈCES ET ACCESSOIRES CRIB



Part Description / Description Des Pièces	Part Number / Numéro de pièce	Quantity / Quantité
A. Flat Head Bolt 6mm / Tête Plate Boulon 6mm	11200467	8
B. 6mm x 16mm Allen Head Bolt / 6mm x 16mm Alan Boulon à Tête	11200464	4
C. 6mm Connector Nut / 6mm Connecteur Ecrou	11200465	4
D. 6mm Connector Nut / 6mm Connecteur Ecrou	11200468	8
E. 6mm Connector Nut / 6mm Connecteur Ecrou	11200471	8
F. 6mm Bolt / 6mm Boulon	11200454	8
G. 6mm x 60mm Allen Head Bolt / 6mm x 60mm Alan Boulon à Tête	11200452	8
H. 6mm x 20mm Allen Head Bolt / 6mm x 20mm Alan Boulon à Tête	11200577	4
I. 6mm Joint Connector / 6mm Mixte Connecteur	11200456	8
J. 4mm Allen Wrench / 4mm Clé Allen	11200451	2
K. Spring Bracket Right / Support du Ressort Droit	22300396	2
L. Spring Bracket Left / Support du Ressort Gauche	22300397	2
M. Gusset Right / Souffle Droite	11200806	2
N. Gusset Left / Souffle à Gauche	11200807	2
P. End Panel / Panneau D'extrémité	22302380/22304510	2
Q. Stationary Side / Côte Stationart	22302376	2
R. 3" Infapure Mattress / 3" Infapure Matelas	21100123	1
S. Mattress Support / Support de Matelas	22302385	1
T. 4" Caster with Brake / 4" Caster Avec Frein	12100101	2
U. 4" Caster with no Brake / 4" Caster Sans Frein	12100102	2

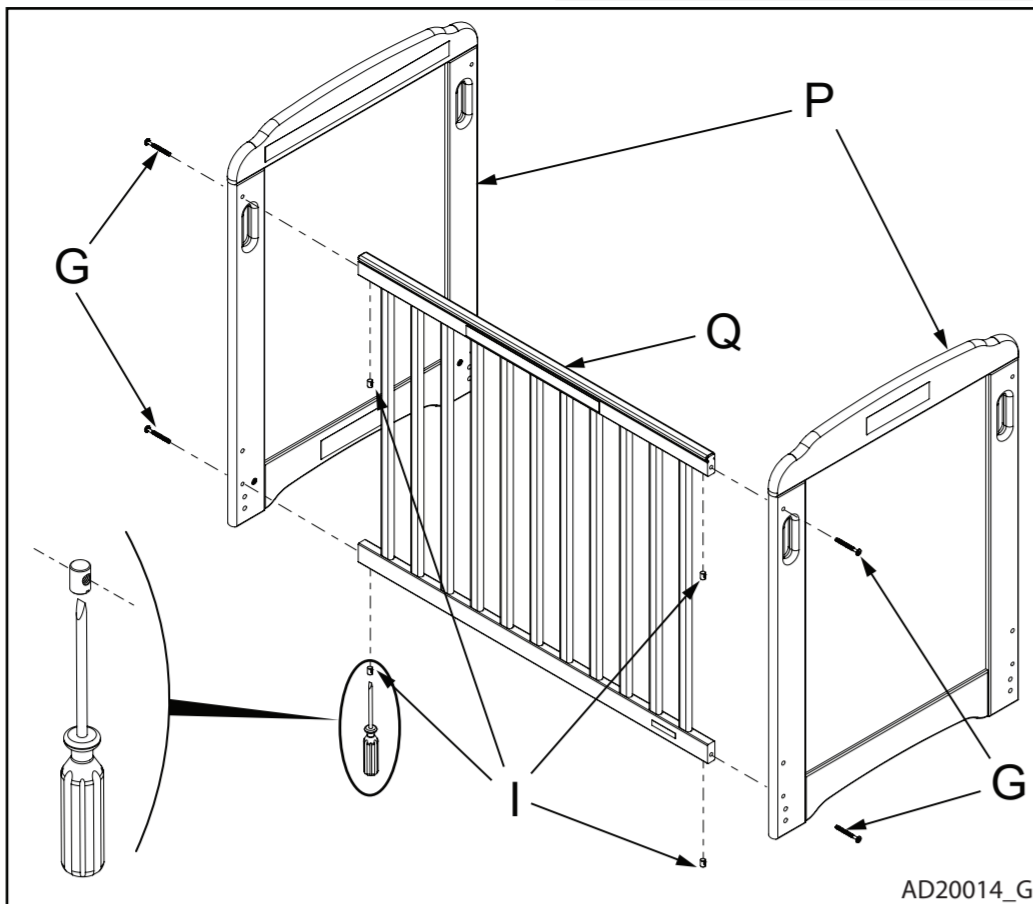
FOR CUSTOMER SERVICE CALL 1-330-722-5033. DO NOT CALL RETAILER OR RESELLER FOR SERVICE AS THEY ARE NOT AUTHORIZED TO RESOLVE ANY SERVICE ISSUES.

FOR WARRANTY AND FEDERAL SAFETY STANDARD COMPLIANCE CERTIFICATES, PLEASE VISIT OUR WEBSITE AT www.foundations.com

POUR LE SERVICE À LA CLIENTÈLE, APPELEZ LE 1-330-722-5033. N'APPELEZ PAS LE VENDEUR OU LE DISTRIBUTEUR POUR LE SERVICE À LA CLIENTÈLE, CAR ILS NE SONT PASAUTORISÉS À RÉSOUDRE CE GENRE DE PROBLÈMES.

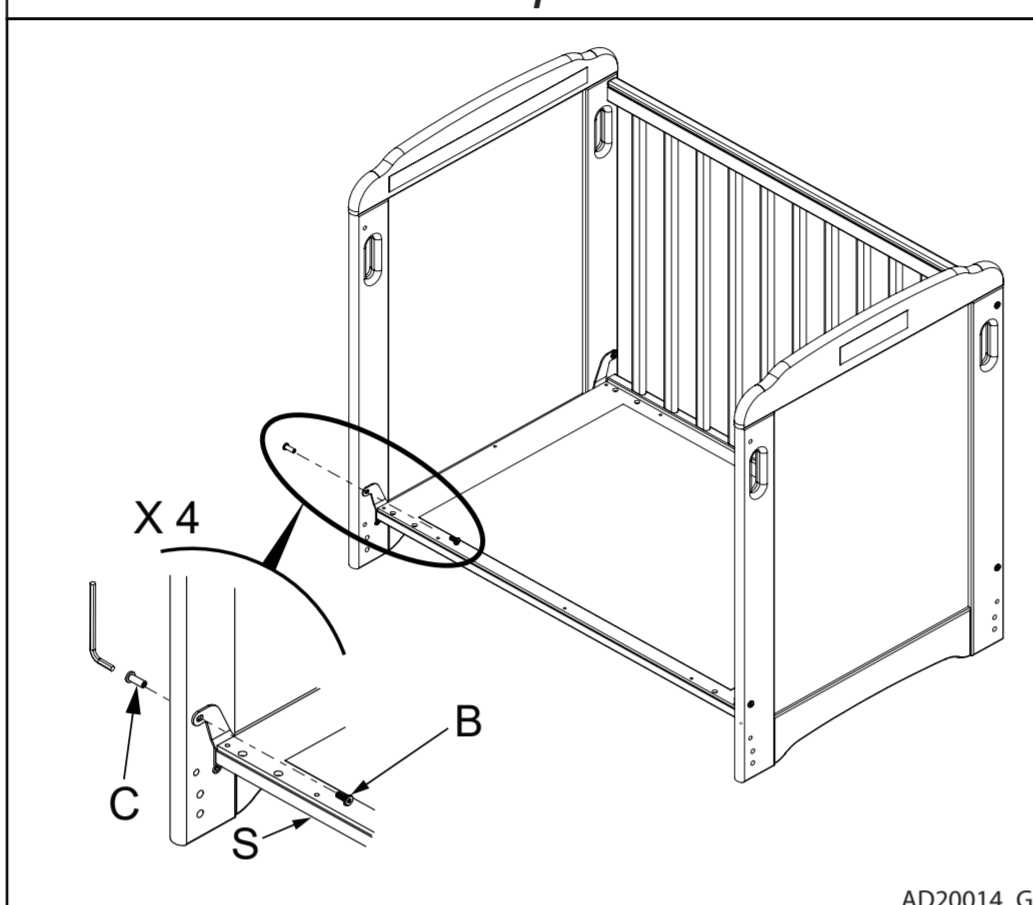
GARANTIE ET FÉDÉRAL DE SÉCURITÉ STANDARD CERTIFICAT DE CONFORMITÉ Le, S'IL VOUS PLAÎT VISITEZ NOTRE SITE INTERNET www.foundations.com

ASSEMBLY INSTRUCTIONS / INSTRUCTIONS DE MONTAGE



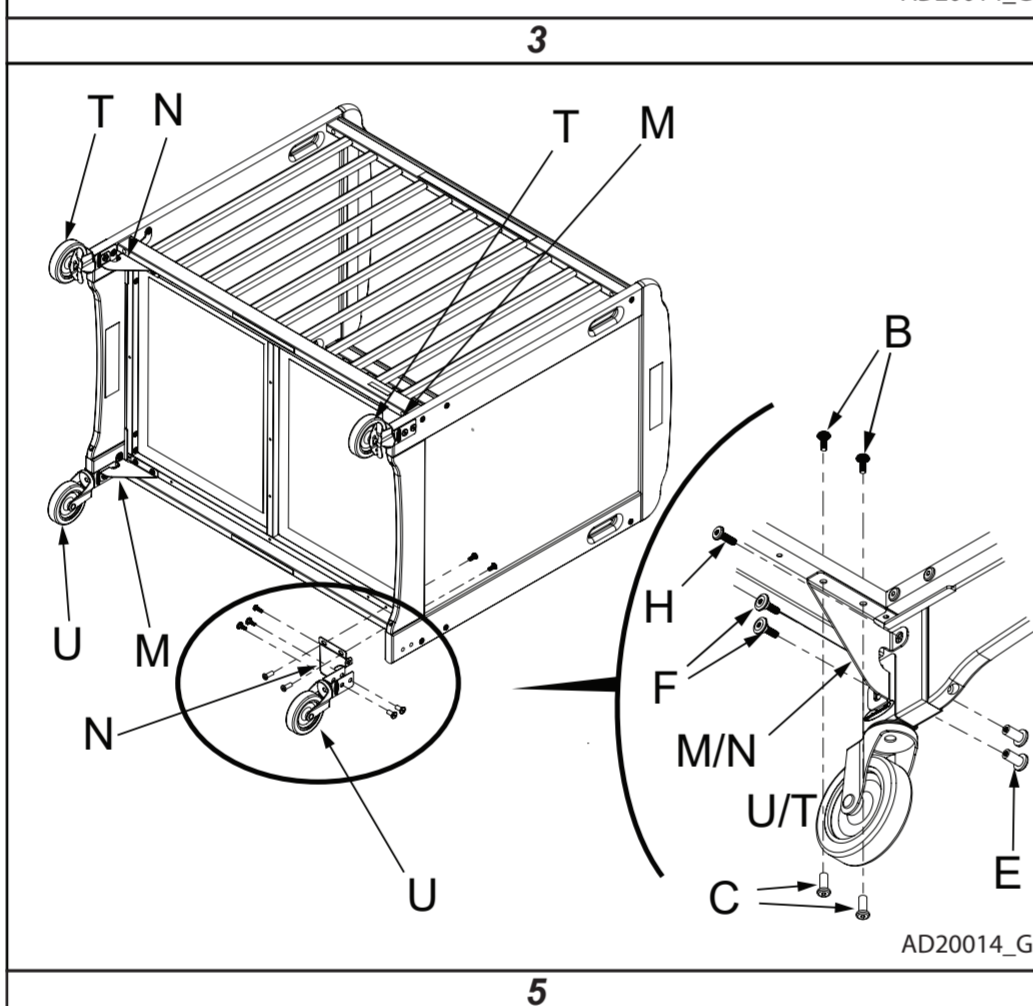
1

AD20014_G1



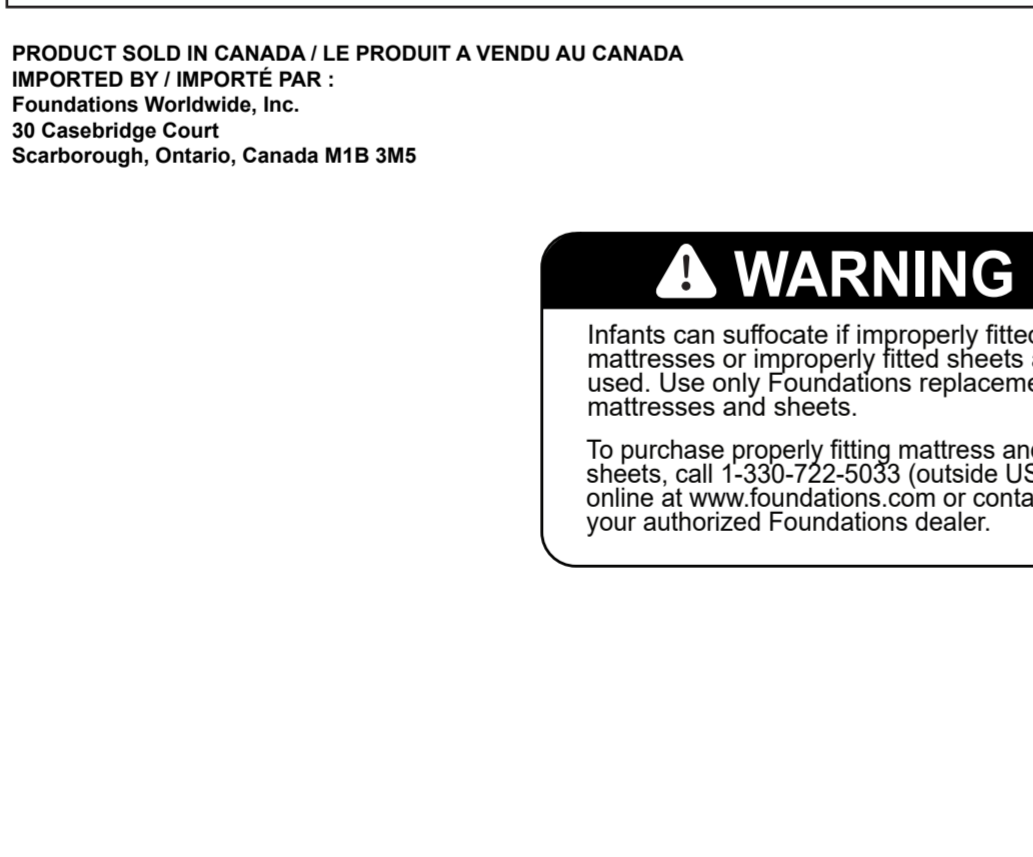
2

AD20014_G3



3

AD20014_G5



4

AD20014_G6

PRODUCT SOLD IN CANADA / LE PRODUIT A VENDU AU CANADA
IMPORTED BY / IMPORTÉ PAR :
Foundations Worldwide, Inc.
30 Casebridge Court
Scarborough, Ontario, Canada M1B 3M5

WARNING

Infants can suffocate if improperly fitted mattresses or improperly fitted sheets are used. Use only Foundations replacement mattresses and sheets.

To purchase properly fitting mattress and sheets, call 1-330-722-5033 (outside US), online at www.foundations.com or contact your authorized Foundations dealer.

AVERTISSEMENT

Les bébés peuvent étouffer si mal ajustés Des matelas ou des draps improvisés sont utilisés. Utilisez uniquement le remplacement des Foundations Matelas et draps.

Pour acheter un matelas et un draps adaptés, composez le 1-330-722-5033 (hors US), en ligne à www.foundations.com ou contactez votre Concessionnaire de Foundations agréé.

THIS IS THE TOP SURFACE OF THE MATTRESS SUPPORT

ESTA ES LA SUPERFICIE SUPERIOR DEL SOPORTE DEL COLCHÓN

CETTE SURFACE EST LE DESSUS DU SUPPORT DE MATELAS

WARNING

Failure to follow these warnings and the instructions could result in serious injury or death!

- The crib, including side rails, must be fully erected prior to use.
- Make sure latches are secure (if your crib either folds for storage or transport or has a moveable side for easy access to child).
- Strings can cause strangulation! NEVER place items with a string around a child's neck such as hood strings or pacifier cords. NEVER suspend strings over crib or attach strings to toys.
- Discontinue use of the crib when child is able to climb out or reaches the height of 35 inches (890 mm).
- Child can become entrapped and die when improvised netting or covers are placed on top of product. NEVER add such items to confine child in product.
- When child is able to pull to standing position remove bumper pads, large toys, and other objects that could serve as steps for climbing out.
- NEVER place crib near window where cords from blinds or drapes can strangle a child.
- Replace teething rail if damaged, cracked or loose (if equipped with teething rails).
- Use ONLY the mattress provided by the manufacturer (which must be at least 37-3/4 inches (96 cm) long by 23-3/4 inches (60.4 cm) wide and not more than 3 inches, (7.6 cm) thick. Look for any gaps between the mattress and the side walls. If a gap is larger than 1 in. (25 mm), do not use the mattress.
- Always provide the supervision necessary for the continued safety of your child. When used for playing, NEVER leave child unattended.
- To reduce the risk of SIDS, pediatricians recommend healthy infants be placed on their back to sleep, unless otherwise advised by your physician.
- NEVER use this product if there are any loose or missing fasteners, loose joints, broken parts, or torn mesh/fabric. Check before assembly and periodically during use. Contact Foundations for replacement parts. Never substitute parts.
- NEVER leave child in crib with side lowered. Be sure side is in raised and locked position whenever child is in product (if your crib has a moveable side).
- NEVER use plastic shipping bags or other plastic film as mattress covers not sold and intended for that purpose. They can cause suffocation.
- NEVER use a water mattress with this crib.
- If refinishing, use a non toxic finish specified for children's products.
- DO NOT use crib near objects that child could reach or pull into crib and cause injury such as lamps, heaters, fireplaces, or ironing boards.
- To avoid injuries, do not allow children to climb or play on or under the crib.

WARNING

SUFFOCATION HAZARD

Babies have suffocated:

- On pillows, comforters, and extra padding
- In gaps between product sides and a wrong-size mattress or extra padding
- NEVER add soft bedding, padding, or an extra mattress.
- ONLY use the mattress as described in the warnings on this product

CANADA WARNINGS ONLY / AVERTISSEMENTS POUR LE CANADA

WARNING:

- Do not use this crib if you cannot exactly follow the instructions that come with it.
- Do not use this crib for a child who can climb out of it or who is taller than 90 cm.
- Do not place any cord, strap or similar item in or near this crib that could become wrapped around a child's neck.
- Do not place this crib near a window or patio door where a child could reach the cord of a blind or curtain and be strangled.
- Check this crib regularly before using it, and do not use it if any part is loose or missing or if there are signs of damage. Do not substitute parts. Contact the manufacturer if replacement parts or additional instructions are needed.
- Children can suffocate on soft bedding. Do not place pillows, comforters or soft mattresses in this crib.
- Use only the mattress supplied by the manufacturer with this crib. Do not add an additional mattress to this crib.
- Mattress dimensions must be at least 96 cm long by 60.4 cm wide and not more than 7.6 cm thick.

MAINTENANCE, CLEANING AND STORAGE

MAINTENANCE: Upon completion of the assembly, check to make sure all screws, bolts and connectors are tightened and secure. Periodically check crib for damaged hardware, loose joints, missing parts or sharp edges before and after assembly and frequently during use.

DO NOT use crib if any parts are missing or broken. If any parts are missing, broken or you need assistance DO NOT return crib to your dealer. Call Foundations at 330.722.5033 and include model identification numbers located on crib. DO NOT substitute parts.

CLEANING: Mix a mild solution of gentle dishwashing soap and water, apply to surface using a clean cloth lightly dampened in the solution. Rinse well with clear water using a soft clean cloth, then dry all surfaces with a soft dry cloth. DO NOT use abrasive cleaners or any cleaners with harsh chemicals that would contact a child's skin, scouring pads, steel wool or coarse rags. This crib should be treated the same as any fine furniture.

STORAGE: When storing crib use caution as extreme temperature or humidity changes could be harmful. Use caution when a vaporizer is in use. Always aim vapor stream away from crib as well as away from any wood furniture item. After completing the assembly the user is advised to read and be aware of ALL WARNINGS, CAUTIONS, CLEANING, STORAGE USE AND MAINTENANCE notices in these directions.

Scale for printers use only 25 mm

AVERTISSEMENT

Le non-respect de ces avertissements et des instructions peut entraîner des blessures graves ou la mort!

- Le lit d'enfant, y compris les barrières latérales, doit être complètement monté avant utilisation.
- Assurez-vous que les loquets sont bien fixés (si le lit se plie pour le rangement ou le transport, ou s'il est muni d'un côté mobile pour faciliter l'accès à l'enfant).
- Les cordons peuvent causer un étranglement ! NE placez JAMAIS d'objets munis de cordons autour du cou de l'enfant, tels que des cordons de capuchon ou des attaches de suce. NE suspendez JAMAIS de cordons au-dessus du lit et n'attachez jamais de cordons aux jouets.
- Cessez d'utiliser le lit lorsque l'enfant est capable d'en sortir en grimpant ou lorsqu'il atteint une taille de 35 po (890 mm).
- Un enfant peut rester coincé et mourir si des filets ou des housses improvisés sont placés sur le dessus du produit. N'ajoutez JAMAIS de tels articles pour confiner l'enfant dans le produit.
- Lorsque l'enfant est capable de se mettre debout en se tirant vers le haut, retirez les coussins de contour, les gros jouets et tout autre objet pouvant servir de marche pour sortir du lit.
- NE placez JAMAIS le lit près d'une fenêtre où les cordons de stores ou de rideaux pourraient étrangler l'enfant.
- Remplacez la barre de dentition si elle est endommagée, fissurée ou desserrée (le cas échéant).
- Utilisez UNIQUEMENT le matelas fourni par le fabricant (qui doit mesurer au moins 37 3/4 po [96 cm] de longueur sur 23 3/4 po [60.4 cm] de largeur et ne pas dépasser 3 po [7.6 cm] d'épaisseur). Vérifiez qu'il n'y a aucun espace entre le matelas et les parois latérales. Si un espace dépasse 1 po (25 mm), n'utilisez pas le matelas.
- Assurez toujours la surveillance nécessaire pour garantir la sécurité continue de votre enfant. Lorsqu'il est utilisé pour le jeu, NE laissez JAMAIS l'enfant sans surveillance.
- Afin de réduire le risque de SMSN (syndrome de mort subite du nourrisson), les pédiatres recommandent de coucher les nourrissons en santé sur le dos, sauf avis contraire de votre médecin.
- N'utilisez JAMAIS ce produit si des attaches sont desserrées ou manquantes, si des joints sont lâches, si des pièces sont brisées ou si le filet/tissu est déchiré. Vérifiez avant l'assemblage et périodiquement pendant l'utilisation. Communiquez avec Foundations pour obtenir des pièces de remplacement. Ne substituez jamais les pièces.
- NE laissez JAMAIS l'enfant dans le lit lorsque le côté est abaissé. Assurez-vous que le côté est relevé et verrouillé chaque fois que l'enfant se trouve dans le produit (si le lit est muni d'un côté mobile).
- N'utilisez JAMAIS de sacs d'expédition en plastique ni d'autres pellicules plastiques comme couvre-matelas s'ils ne sont pas vendus et conçus à cette fin. Ils peuvent causer l'étouffement.
- N'utilisez JAMAIS un matelas d'eau avec ce lit.
- En cas de remise à neuf, utilisez un fini non toxique spécifiquement conçu pour les produits destinés aux enfants.
- N'utilisez PAS le lit près d'objets que l'enfant pourrait atteindre ou tirer dans le lit et qui pourraient causer des blessures, tels que des lampes, des appareils de chauffage, des foyers ou des planches à repasser.
- Pour éviter les blessures, ne permettez pas aux enfants de grimper ou de jouer sur ou sous le lit d'enfant.

AVERTISSEMENT

RISQUE D'ÉTOUFFEMENT

Des nourrissons se sont étouffés :

- Sur des oreillers, des couettes et des rembourrages supplémentaires
- Dans les espaces entre les côtés du produit et un matelas de mauvaise taille ou un rembourrage supplémentaire
- NE JAMAIS ajouter de la literie douce, du rembourrage ou un matelas supplémentaire.
- UTILISEZ UNIQUEMENT le matelas tel que décrit dans les avertissements de ce produit.

MISE EN GARDE:

- Ne pas utiliser ce lit d'enfant à moins d'être en mesure de suivre précisément les instructions qui l'accompagnent.
- Ne pas utiliser ce lit d'enfant si l'enfant est capable d'en sortir ou mesure plus de 90 cm.
- Ne pas mettre dans ce lit d'enfant ou à proximité de celui-ci des cordes, sangles ou objets semblables qui risqueraient de s'enrouler autour du cou de l'enfant.
- Ne pas placer ce lit d'enfant près d'une fenêtre ou d'une porte-fenêtre où l'enfant pourrait saisir les cordes d'un store ou d'un rideau et s'étrangler.
- Vérifier régulièrement ce lit d'enfant préalablement à son utilisation et ne pas l'utiliser si une pièce est desserrée, une pièce est manquante ou s'il y a un signe de dommages. Ne pas substituer une pièce à une autre. Communiquer avec le fabricant pour obtenir, au besoin, une pièce de rechange ou des instructions supplémentaires.
- Les articles de literie mous présentent un risque de suffocation pour l'enfant. Ne pas mettre d'oreiller, d'edredon ou de matelas mou dans ce lit d'enfant.
- N'utiliser que le matelas fourni par le fabricant avec ce lit d'enfant. Ne pas y superposer d'autre matelas.
- Dimensions du matelas doit être d'au moins 96 cm de long sur 60.4 cm de large et pas plus de 7.6 cm d'épaisseur.

ENTRETIEN NETTOYAGE ET STOCKAGE

ENTRETIEN: À l'issue de l'assemblage, assurez-vous que toutes les vis, les boulons et les raccords sont serrés et sécurisés. Vérifiez périodiquement crèche pour le matériel endommagé, les joints lâches, des pièces manquantes ou des bords tranchants avant et après l'assemblage et fréquemment pendant l'utilisation. NE PAS utiliser le lit si des pièces sont manquantes ou brisées.

Si des pièces sont manquantes, cassées ou vous avez besoin d'aide NE PAS retourner crèche à votre revendeur. Appelez Foundations au 330.722.5033 et incluez les numéros d'identification du modèle situés sur berceau. NE PAS remplacer les pièces.

NETTOYAGE: Mélanger une solution douce de savon à vaisselle doux et de l'eau, appliquer sur la surface à l'aide d'un chiffon propre légèrement humidifié de la solution. Rincer à l'eau claire à l'aide d'un chiffon doux et propre, puis séchez toutes les surfaces avec un chiffon doux et sec. NE PAS utiliser de nettoyants abrasifs ou de produits de nettoyage avec des produits chimiques qui pourraient contacter la peau d'un enfant, de tampons à récurer, de laine d'acier ou de chiffons grossiers. Cette crèche devrait être traitée de la même façon que tout beau meuble.

STOCKAGE: Lors du stockage crèche à utiliser avec précaution les changements de température ou d'humidité extrêmes que pourraient être nocives. Soyez prudent lorsque vous d'un vaporisateur est en cours d'utilisation. Toujours viser flux de vapeur loin de crèche ainsi que l'écart de tout élément de mobilier en bois. Après avoir terminé l'assemblage l'utilisateur est invité à lire et être conscient de tous les avertissements, mises en garde, le nettoyage, utilisez de stockage et de maintenance des avis dans ces directions et imprimées sur la pochette de rangement sur le ressort de crèche. Une pochette imprimée est fixé au ressort de crèche pour le stockage permanent des directions de montage. S'il vous plaît placer l'ensemble des directions d'assemblage dans la poche de renvoi avenir. Nous mettons en garde l'utilisateur de ne pas placer le matériel en excès dans les poches car il pourrait présenter un danger pour l'enfant si récupéré.

Part No.: AD20014E
Part Name: First Responder Evacuation Crib (EN/FR)
Original Issue Date: 6/2/2017
Revision Date: 03.06.2026
Revision Level: E
A. Initial release
B. Caster numbers revised
C. Canadian Address change ACN074 RMK
D. Updated Warning Statement per ASTM F406-24. ACN379 01.20.2026 NAB
E. Fixed Steps and added new end panel part number ACN390 03.06.2026 NAB

Size: 788mm x 516mm
Background Color: White
Print Color: Black

Notes:
Informational Text and Rectangles
(Shown in Pink) are not to be printed.